



GIROS DIRECTOS EN
MONEDA EXTRANJERA
PERSONA NATURAL

Sin Documentos Físicos y
desde nuestra Banca Virtual



Contenido

- ✓ Beneficios. Pagina 3
- ✓ Ingreso y autenticación en banca virtual Pagina 4
- ✓ Modulo de Moneda Extranjera. Pagina 5
- ✓ Datos para formulario. Pagina 6
- ✓ Pasos Negociación divisas Pagina 7
- ✓ Envío de Giro Directo Pagina 8 -13

Aviso Importante: Todos los datos registrados en este documento son ilustrativos del proceso, para tu solicitud debes completar la información de acuerdo con el tipo de operación y la información cambiaria que corresponda.



Beneficios del servicio digital



✓ Fácil



✓ Rápido



✓ Seguro



Tranquilidad de saber que solo tú tienes acceso al portal.



Mayor facilidad en los trámites, el sistema te guía en el proceso



Mayor eficiencia, ya que el tiempo en el proceso disminuye



Pre diligenciamiento por una sola vez de los datos del titular y/o beneficiarios, a través de la opción “Datos para Formularios”



Consulta en línea el estado de tu solicitud.

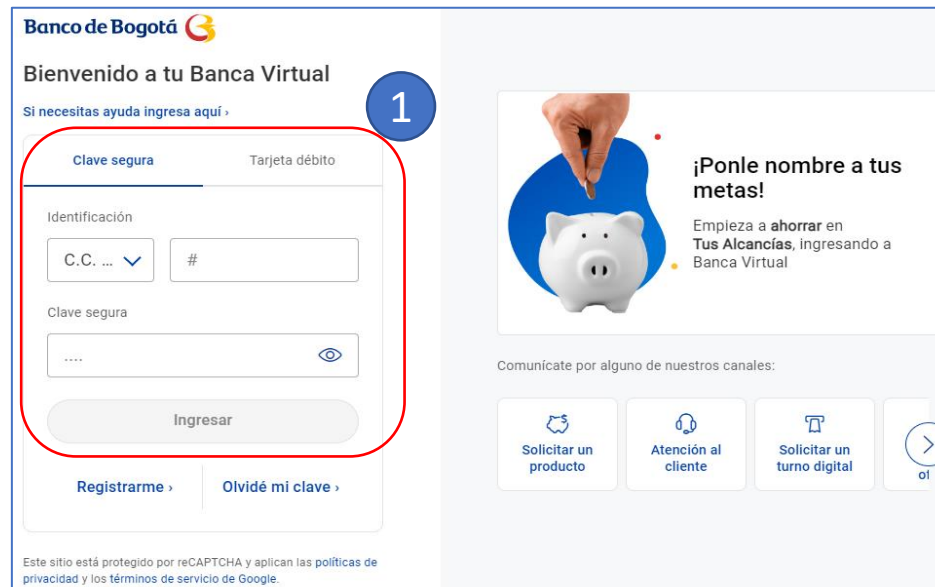
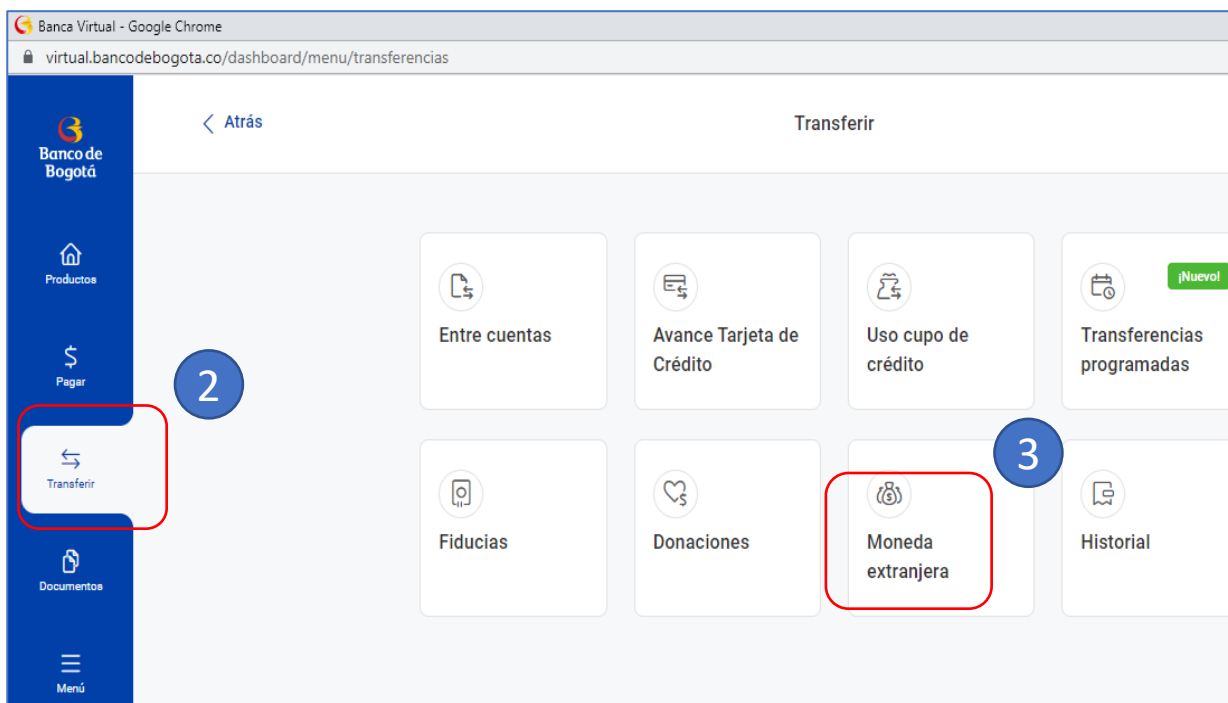


GIROS DIRECTOS PERSONA NATURAL – BANCA VIRTUAL

Ingreso y autenticación en banca virtual

Para iniciar, Ingresa a virtual.bancodebogota.co/Banca Virtual opción Personas.

1. Auténticate e ingresa al portal Banca Virtual.
2. Ingresa a la opción Transferir.
3. Selecciona la opción Moneda Extranjera.
4. Da clic en Ingresar.
5. Acepta los pactos especiales



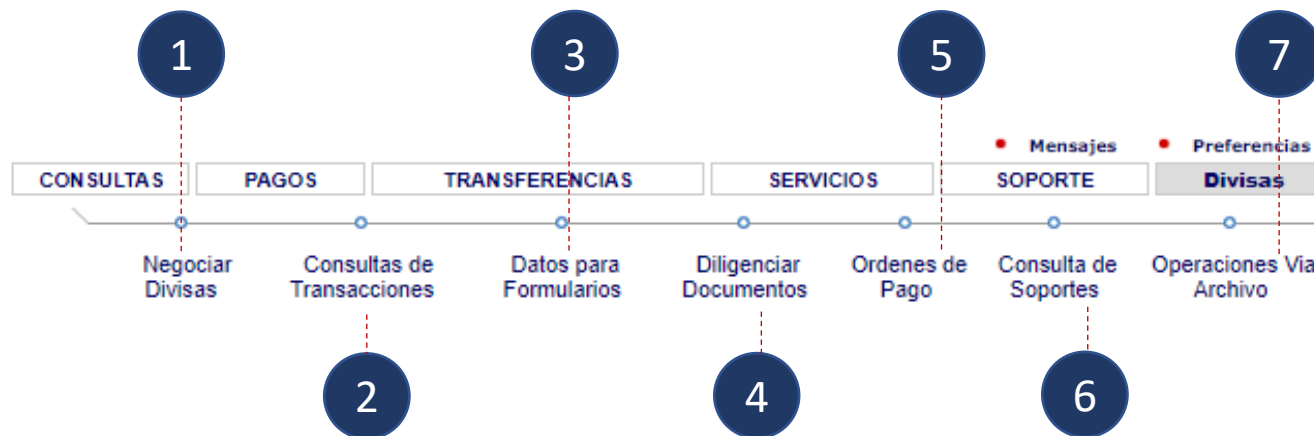
Banco de Bogotá



Modulo de Moneda Extranjera

Una vez aceptado los pactos especiales te llevará a la siguiente pantalla en el modulo de Moneda Extranjera, donde vas a encontrar:

1. **Negociar Divisas**
2. **Consultas de transacciones:** Consulta histórico de las negociaciones vía internet
3. **Datos para Formularios:** Registra la información del titular y/o beneficiarios por una sola vez.
4. **Diligenciar Documentos:** Diligencia los formularios de solicitud de Giros Directos.
5. **Ordenes de Pago:** Consulta las órdenes de pago para los reintegros.
6. **Consulta de Soportes:** Consulta los soportes de tus operaciones, como mensajes Swift, notas contables, declaraciones de cambio.
7. **Operaciones vía Archivo:** Envié solicitudes escaneadas.





GIROS DIRECTOS PERSONA NATURAL – BANCA VIRTUAL

Registra los datos para tus Formularios



Ingresa por la opción Transferir / Moneda Extranjera del portal.

Cuando vas a diligenciar una solicitud por primera vez, haz clic en la opción "Datos para Formularios" y registra la información del titular y/o Beneficiarios frecuentes.

Este paso se realiza solo una vez cuando ingresas al portal o cuando requieras Adicionar/Modificar/Consultar datos del titular o beneficiarios.

Al finalizar da clic en "Guardar"

III. DATOS DEL BENEFICIARIO

Nombre:	<input type="text"/>	*	Número de Cuenta:	<input type="text"/>
Tipo de Identificación:	<input type="text"/>		Número de Identificación:	<input type="text"/>
Dirección:	<input type="text"/>	*	Ciudad:	<input type="text"/>
País:	<input type="text"/>		Ciudad:	<input type="text"/>
Banco Intermediario:				
Nombre del Banco:	<input type="text"/>			
Banco Beneficiario:				
Banco:	<input type="text"/>	*		
País:	<input type="text"/>		Ciudad:	<input type="text"/>
Tipo de Código Internacional:	<input type="text"/>		Número ó Código:	<input type="text"/>
Numero de Cuenta Banco del Beneficiario:	<input type="text"/>			
Gastos por fuera de Colombia por cuenta de:	<input type="text"/>			

Transacciones > [Internacional](#)

Datos Basicos de Clientes para Formularios

Por favor ingrese esta información antes de utilizar los formatos de Instrucciones

¿Que desea hacer?:

I. INFORMACIÓN DEL CLIENTE

Tipo de Identificación:

Número de Identificación:

Nombre:

Teléfono:

Dirección:

Ciudad:

Email: @

Nombre Contacto:

Fax:

Actividad Económica:

Tipo Cuenta:

Número Cuenta:



Pasos para la Negociación de divisas

1

CONSULTAS | PAGOS | TRANSFERENCIAS | SERVICIOS | SOPORTE | **Divisas**

Negociar Divisas | Consultas de Transacciones | Datos para Formularios | Diligenciar Documentos | Ordenes de Pago | Consulta de Soportes | Operaciones Via Archivo

Negociacion de Divisas

Una vez ACEPTE y CONFIRME, la operación queda en firme y es de obligatorio cumplimiento el día de hoy, cualquier incumplimiento genera un sobrecosto que usted debe asumir. Para el cumplimiento debe radicar documentos hoy antes de la 1:30 pm/antes del cierre de la hora de almuerzo en las oficinas o antes de las 2:30 pm vía internet.

Los campos con (*) son obligatorios

Usuario: ANIBAL RIANO
 Fecha: 25/07/2023 10:09:05 AM
 Moneda:
 Usted desea:
 Monto a Negociar (USD): *

1. Para empezar, ve a la opción **negociar divisas** y registra la información de la operación. Haz clic en **Consultar tasa**.
2. A continuación el sistema mostrará la tasa disponible en ese momento, así como el valor total de la liquidación, los cuales **se actualizan cada cinco segundos**. Si estas de acuerdo haz clic en **aceptar** y luego en **confirmar**.
3. El sistema mostrará el resumen de la operación, el cual puedes imprimir o dar clic en **diligenciar** para tramitar el envío de la solicitud de giro directo al Banco.

2

CONSULTAS | PAGOS | TRANSFERENCIAS | SERVICIOS | SOPORTE | **Divisas**

Negociar Divisas | Consultas de Transacciones | Datos para Formularios | Diligenciar Documentos | Ordenes de Pago | Consulta de Soportes | Operaciones Via Archivo

Negociacion de Divisas

Una vez ACEPTE y CONFIRME, la operación queda en firme y es de obligatorio cumplimiento el día de hoy, cualquier incumplimiento genera un sobrecosto que usted debe asumir. Para el cumplimiento debe radicar documentos hoy antes de la 1:30 pm/antes del cierre de la hora de almuerzo en las oficinas o antes de las 2:30 pm vía internet.

Los campos con (*) son obligatorios

Usuario: ANIBAL RIANO
 Fecha: 25/07/2023 10:12:28 AM
 Moneda:
 Usted desea:
 Monto a Negociar (USD): *

Tasa USD/COP:
 Total Liquidación (COP):

Recuerde que tiene 5 segundos para aceptar la operación
 Una vez de click en ACEPTAR y CONFIRMAR, la operación queda en firme y es de obligatorio cumplimiento el día de hoy, cualquier incumplimiento genera un sobrecosto que usted debe asumir.

Banco de Bogotá

¿Está seguro de confirmar la operación?

Tienes 5 segundos para confirmar la operación

3

CONSULTAS | PAGOS | TRANSFERENCIAS | SERVICIOS | SOPORTE | **Divisas**

Negociar Divisas | Consultas de Transacciones | Datos para Formularios | Diligenciar Documentos | Ordenes de Pago | Consulta de Soportes | Operaciones Via Archivo

Liquidar spot - Resumen de la transacción

Los campos con (*) son obligatorios

Número de operación:	P00230908000	Descripción de la Operación:	CLIENTE COMPRA (Banco de Bogotá Vende)
Identificación Cliente:	79125125	Monto Negociado:	300.00 / USD
Canal:	Internet	Tasa Moneda Negociada USD:	
Usuario:	ANIBAL RIANO	Tasa USD/Peso:	4,770.56
Fecha de Operación:	25/07/2023 12:07 PM		

Recuerde que las operaciones una vez confirmadas son de obligatorio cumplimiento. Cualquier modificación genera un costo adicional. La documentación relacionada con las operaciones debe enviarse al Banco de forma física hasta la 1:30 p.m. o vía internet hasta las 2:00 p.m.

La negociación fue exitosa y para culminar debe diligenciar la documentación



Diligenciamiento de documentos.

Una vez realizada la negociación de las divisas, diligencia el Formulario de solicitud de Giros Directos así:

1. Ingresar a través de la opción **Diligenciar documentos**.

2. En la opción **Operaciones de hoy** selecciona el número de ticket que vas a diligenciar y haz clic en **Diligenciar documentos**.

En caso que no aparezca el número de ticket negociado con la mesa puedes ir a la opción **Selecciona un producto para consultar o diligenciar**, entra a **Giros** y haz clic en el botón **Diligenciar**.

Banco de Bogotá

CONSULTAS | PAGOS | TRANSFERENCIAS | **SERVICIO** | Mensajes | Preferencias | Ayuda

Negociar Divisas | Consultas de Transacciones | Datos para Formularios | **Diligenciar Documentos** | Ordenes de Pago | Consulta de Soportes | Operaciones Via Archivo

Formularios

Usuario: ANIBAL RIANO
Fecha: 25/07/2023 12:08 p. m.

Diligenciamiento de Formularios

Operaciones de Hoy

#	No. Ticket	Fecha	Tipo	Tipo Moneda	Valor	Tasa	Valor Pendiente Diligenciar	Canal
Diligenciar documentos	P00230908000	25/07/2023	Compra	USD	300,00	4.770,56	300,00	Portal

Seleccione un producto para consultar o diligenciar

-- Seleccione -- Desde: Hasta: Consultar

- Seleccione --
- Reintegro de Negociación Divisas
- Contravalor
- Giros**
- Garantías y StandBy
- Legalización
- Registro o Modificación de Deuda Externa
- Cartas de Crédito de Importación
- Desembolsos de Cartera Moneda Extranjera

INVID	F	Monto	Beneficiario	Estado	Observaciones	Anexos	Modificar	Crear Desde	Enviar	Eliminar	Descarg
No hay datos para mostrar.											



Diligenciamiento de documentos.

Una das clic en Diligenciar documentos, te aparece el formulario Compra de divisas, que tiene tres secciones:

1. Información del Cliente/Ordenante. Recuerda que esta sección se alimenta de la información que grabaste en Datos para Formularios.
2. Información de la Operación. Registra la información completa del giro directo.
3. Información mínima cambiaria y documentos aduaneros. Debes conocer previamente el tipo de declaración de cambio y el numeral cambiario.

Formulario: Compra de Divisas (Cliente Compra Banco Vende)

OFICINA Los campos marcados con * son obligatorios. Como separador decimal se usa "."

Oficina: * Oficina Pruebas Fecha: * 31/05/2023

I. INFORMACIÓN DEL CLIENTE / ORDENANTE >

II. INSTRUCCIONES DE PAGO >

III. INFORMACIÓN MINIMA CAMBIARIA Y DOCUMENTOS ADUANEROS >

Guardar Borrador Vista Previa Guardar

Formulario: Compra de Divisas (Cliente Compra Banco Vende)

OFICINA Los campos marcados con * son obligatorios. Como separador decimal se usa "."

Oficina: * ZARZAL Fecha: * 25/07/2023

I. INFORMACIÓN DEL CLIENTE / ORDENANTE ▾

Tipo de Identificación: Cédula de Ciudadanía

Número de Identificación: * 79125125

Nombre: * Cliente de Pruebas PB Ciudad: * Bogota

Dirección: Calle 36 No 7 47 Piso 5

Nombre Contacto 1: * Guioanny Vásquez C. Teléfono1: * 3320032 Email1: * jcaice7@bancodebogota.

Agregar Contacto 2

Ahora vamos a la sección II



Diligencia la información requerida en la Sección II. Instrucciones de Pago.

- 1 En "Tipo de Solicitud" selecciona el tipo de giro que estas realizando, (ej. Giro por Servicios) y completa la información.
- 2 Despliega el campo Nombre del Beneficiario y selecciona el que corresponda, el sistema traerá los datos que grabaste en Datos para formulario.
- 3 En la opción de Anexos puedes subir los documentos soporte de la operación. El sistema mostrará el nombre del archivo una vez ha sido cargado como se muestra en esta imagen.

II. INSTRUCCIONES DE PAGO

Tipo de Solicitud:	1	Giro por Servicios			
Forma de entrega de las Divisas:	*	Transferencia			
Moneda:	*	Dólar Americano	Monto:	*	300.00
Tasa Negociada:	*	4,770.56	Número Consecutivo:	*	P00230908000
Forma de Pago:	*	Cargo en cuenta	Número:	*	000825422
Tipo de cuenta:	*	Ahorros			

Datos de la transferencia de Divisas:

Nombre del Beneficiario:	2	Carolina Mantilla	Número de Cuenta del Beneficiario:	*	1235325	
País Beneficiario:	*	Brasil	Ciudad Beneficiario:	*	Rio de Janeiro	
Dirección:	*	calle 36 7 47 piso 5				
Banco Beneficiario:		Tipo código internacional: * SWIFT	Número o Código: *	País: *	Ciudad: *	Nombre del Banco
Banco Intermediario:		SWIFT	ARBBBRS1	Brasil	Rio de Janeiro	BANCO ARBI S/A
Número de cuenta del Banco Intermediario:			ARBBBRS10RJ	Brasil	Rio de Janeiro	BANCO ARBI S/A
Gastos por fuera de Colombia por cuenta de:	*	Ordenante				

ANEXOS 3

Incluir Anexos No Incluir Anexos

Fotocopia de factura o cuenta de cobro
 No se eligió ningún archivo

Certificación del Revisor Fiscal o Contador Público
 No se eligió ningún archivo

Otros

LICENCIA APPLLET DE FIRMA DE FORMULARIOS WEB.pdf

image1.pdf

Ahora vamos a la sección III



Diligenciamiento de documentos.

Diligencia los campos correspondientes a la sección "III Información mínima cambiaria y documentos aduaneros":

1 Selecciona el formato de "datos mínimos de operaciones de cambio por", que corresponda a la operación que estes realizando.

2 Diligencia en Operación:

- Tipo de operación
- Descripción de la operación:

✓ Cuando es dólares indica en tipo de cambio dólares el número uno (1)

✓ Cuando es en otras monedas, Si ya cuentas con la tasa dada por el trader diligénciala en el campo tipo de cambio a dólares.

Si no cuentas con la tasa, la puedes consultar en la opción Consulta de Transacciones en el menú principal de la opción Moneda Extranjera.

Consulta de Transacciones

Empresa: EmpresaMP03
 Fecha: 01/06/2023 8:10 a. m.
 Usuario: diego vanegas - dvanegas
 NIT: NIT-8600261864
 Tipo de transacción: Otras Monedas
 Fecha inicial: 31/05/2023
 Fecha final: 31/05/2023

Consultar

No. ticket	Fecha operacion	Tipo operacion	Tipo moneda	Valor	Tasa USD/COP	Total Liquidacion COP	Fecha cumplimiento	Producto
P00040408001	31/05/2023	Compra	Euro	1.000,00	1,07	1.072,60	31/05/2023	Divisas

• **Nota:** Debes conocer previamente el numeral cambiario que corresponde a la operación que estas tramitando

3 Genera la Vista Previa, revisa la visual del formulario y haz clic en el botón Cerrar

4 Luego haz clic en el botón Guardar.

III. INFORMACIÓN MÍNIMA CAMBIARIA Y DOCUMENTOS ADUANEROS

FORMULARIOS DC

Datos mínimos de Operaciones de cambio por: Por Servicios, Transferencias y Otros Conceptos Crear DC

DC SERVICIOS

Formulario 5-Declaración de Cambio por Servicios, Transferencias y otros Conceptos Instrucciones

OPERACIÓN Los campos marcados con * son obligatorios

Tipo de Operación: * Inicial Operación de: * Egreso

IDENTIFICACIÓN DE LA EMPRESA O PERSONA NATURAL QUE COMPRA O VENDE DIVISAS

Código Ciudad: * Bogota

DESCRIPCIÓN DE LA OPERACIÓN

Código Moneda de giro o reintegro: * Dólar Americano Valor moneda giro o reintegro: * 300.00

Tipo de cambio a USD: * 1 Valor total USD: * 300.00

INFORMACIÓN DE LA(S) OPERACION(ES)

Numeral: *	Valor USD: *
- 2906 servicios empresariales, profesionales y técnicos.	300.00

Adicionar Numerales

Observaciones: Pago factura No.34344

Las ayudas de estos formularios son de carácter informativo y están basados en las instrucciones del Banco República; consulte el instructivo completo haciendo clic en instrucciones o remitase a la página web del Banco de la República.

Guardar Borrador Vista Previa Guardar



Envío de Solicitud al Banco

Después de dar clic en el botón “guardar” te llevará a esta pantalla

1 En la opción Seleccione un producto para consulta o diligenciar selecciona Giros y haz clic en el botón “Consultar”

2 El sistema mostrará un resumen de las solicitudes pendientes de Envío.

3 Haz clic en la opción de Enviar,

Banco de Bogotá

CONSULTAS | PAGOS | TRANSFERENCIAS | SERVICIOS | SOPORTE | **Divisas**

Mensajes | Preferencias | Ayuda | Salir

Negociar Divisas | Consultas de Transacciones | Datos para Formularios | Diligenciar Documentos | Ordenes de Pago | Consulta de Soportes | Operaciones Via Archivo

Formularios

Usuario: ANIBAL RIANO
 Fecha: 25/07/2023 5:53 p. m.

Diligenciamiento de Formularios

Operaciones de Hoy

#	No. Ticket	Fecha	Tipo	Tipo Moneda	Valor	Tasa	Valor Pendiente Diligenciar	Canal
Diligenciar documentos	P00230908000	25/07/2023	Compra	USD	300,00	4.770,56	0,00	Portal

1 Seleccione un producto para consultar o diligenciar

Giros Desde: Hasta:

Diligenciar Consultar

2 Arrastre hasta aquí el cabezal de una columna para agrupar por esa columna

INVID	Fecha	Producto	Moneda	Monto	Beneficiario	Estado	Observaciones	Anexos	Modificar	Crear Desde	Env	Eliminar	Descargar PDF
16283	25/07/2023	Giro	USD	300,00	Carolina Mantilla	Borrador Cliente	Ver	Ver					
16228	12/05/2022	Giro	USD	1.000.000,00	Ernesto Perez	Borrador Cliente	Ver	Ver					

3



Envío de Solicitud al Banco

Después de dar clic en el botón Enviar te llevará a esta pantalla

periodicidad de las operaciones, país de origen o destino, costos de corresponsalia, entre otros. El Cliente reconoce que en lo pertinente le serán aplicables las normas cambiarias y acepta la tasa de cambio que se le ha puesto en conocimiento por parte del Banco en debida forma.


El Cliente declara que el Banco informó en el Portal la tarifa definitiva aplicable para la operación solicitada y que la misma fue aceptada.

Adicionalmente, el Cliente reconoce que los bancos corresponsales pueden realizar cobros que el Banco desconoce, razón por la cual acepta y se obliga en caso tal a pagar las sumas que el Banco llegara a cobrar por tal motivo lo cual será informado en todo caso por el Banco. El Cliente autoriza que toda la información aquí consignada podrá ser revelada a otras instituciones financieras u organizaciones apropiadas (como lo es SWIFT, entre otras) de acuerdo con la naturaleza de la operación. El Cliente reconoce que la revelación de dicha información estará sometida a las normas de confidencialidad de la jurisdicción relevante y que dichas instituciones financieras u organizaciones podrán almacenarla o revelarla a sus afiliados o entidades regulatorias de acuerdo con lo requerido o permitido por dicha legislación.

El Usuario acepta y reconoce como suya la suscripción de documentos por cualquiera de medios autorizados de conformidad con la Ley 527 de 1999, el Decreto 1747 de 2000 y el Decreto 2364 de 2012 y las normas que de tiempo en tiempo las modifiquen o sustituyan.

Se conviene que el Banco no asumirá responsabilidad (salvo por dolo o culpa grave), en el evento en que alguna instrucción y/o transacción ordenada por el Cliente a través del Portal no sea recibida por el Banco, por circunstancias ajenas a su control incluida una falla en el Website del Banco, fallas en los sistemas de comunicaciones, caídas del fluido eléctrico, huelga, paro, motin, caso fortuito o fuerza mayor, entre otros."


Acepto


Clave del Token: 

4

lee y acepta el aviso Legal, registra la clave de token y haz clic en continuar.

El sistema mostrará un mensaje de *Operación exitosa* con el número de radicado y haz clic en "continuar" .

Banco de Bogotá 


 **Operación Exitosa:** Operación de Giro No.16236 por valor de USD 900.00. Autorizada Exitosamente

Posteriormente la solicitud viaja automáticamente al Banco.

5

Recuerda que la operación habrá llegado al banco solo cuando el estado es "Verificación Banco"

Arrastre hasta aquí el cabezal de una columna para agrupar por esa columna

INVID	Fecha ▾	Producto	Moneda	Monto	Beneficiario	Estado	Observaciones	Anexos	Modificar	Crear Desde	Enviar
16283	25/07/2023	Giro	USD	300,00	Carolina Mantilla	Verificación Banco	Ver	Ver			



Cuatro Pasos Clave en el proceso

1

Negociar las Divisas vía Internet – si no estas habilitado, puedes solicitar activar e servicio con el trader.

2

Diligenciar los **datos para Formularios** (Titular y/o Beneficiario) – Solo será **necesario una vez** o cuando requieras incluir nuevos beneficiarios o actualizar datos.

3

Completar el **formulario** de solicitud e información cambiaria con datos básicos de la operación. **Vista Previa** y **Guardar** la información.

4

Realizar el **envío** y asegurar que el estado sea **En verificación Banco**, monitorear la solicitud y cuando el estado sea **Aprobado** la operación estará lista para envío al exterior.



GRACIAS.

Banco de Bogotá